

Mobilna banka mLON

Hitro, enostavno in varno opravljanje bančnih storitev kjerkoli in kadarkoli.

Mobilna aplikacija Mobilna banka mLON omogoča hiter, enostaven in varen dostop do opravljanja bančnih storitev prek pametnih telefonov z operacijskim sistemom Android ali iOS, kjerkoli in kadarkoli.



Značilnosti

- Pregledovanje stanj na vseh lastniških in pooblaščenih računih; pregled prometa; vpogled v čakalno vrsto in možnost preklica naloga; pregled zavrženih nalogov.
- Pregledovanje stanj na vseh lastniških in pooblaščenih plačilnih karticah; pregled čakalnice in pregled prometa.
- Pregled podatkov o sklenjenih depozitih (stanje, datum sprostitev, grafični prikaz trajanja).
- Pregled podatkov o sklenjenih kreditih (stanje, trajanje in grafični prikaz trajanja, znesek zapadlih neplačanih obveznosti) in možnost hitrega plačila obroka.
- Hitro plačevanje položnic s preprostim skeniranjem.
- Plačevanje položnic preko vnosa podatkov.
- Hitro plačevanje položnic preko shranjene predloge plačila.
- Interna nakazila, nakazila na druge banke.
- Obveščanje o zavrženih plačilih, novostih, ponudbah, splošnih pogojih in posebnih akcijah.
- Kontaktni podatki banke. Prednosti - Dostop kjerkoli in kadarkoli.

Prednosti

- Dostop kjerkoli in kadarkoli.
- Prihranek časa in denarja.
- Stalen vpogled v račun.
- Visok nivo varnosti.
- Zasebnost.

Varnost

Mobilna banka mLON zagotavlja visok nivo varnosti. Za avtentikacijo se uporablja sistem programskega žetona, ki skrbi za enkratne časovno omejene skrivne ključke – t.i. TOTP algoritem (ang. TOTP Time-based One-time Password). Prenos podatkov poteka v kriptirani obliki. Dostop do aplikacije je dodatno zaščiten z uporabniškim imenom in vstopnim geslom, ki je poznan samo vam. Dodatno varnost zagotavlja samodejna odjava po 5 minutah neuporabe aplikacije.

Namestitev

1. Aplikacijo si na svojo mobilno napravo namestite iz trgovine Google Play (Android) oziroma App Store (iOS).
2. Po uspešni namestitvi se na namizju vašega mobilnega telefona pojavi ikona mLON. S klikom le te zaženete aplikacijo.
3. Za prvo prijavo je potrebno vnesti aktivacijsko kodo. Le-to dobite v elektronski banki, tako, da v meniju elektronske banke izberete *Mobilno bančništvo*.



Osebni e-LON Promet Plačila SDD E-računi Limiti Depoziti Varčevanje Trajniki Kartice Krediti Sporočila **Mobilno bančništvo** Pomoč

4. Pojavi se spodnje obvestilo. Za nadaljevanje morati sprejeti *pogoje uporabe* in pritisniti na gumb *Nadaljuj*.

Mobilna banka mLON

Dostopajte do svojega bančnega računa prek svojega telefona.
Hitro, enostavno in varno opravljanje bančnih storitev kjerkoli in kadarkoli

Mobilna aplikacija Mobilna banka mLON omogoča hiter, enostaven in varen dostop do opravljanja bančnih storitev prek pametnih telefonov z operacijskim sistemom Android ali iOS, kjerkoli in kadarkoli.

Značilnosti

- o Pregledovanje stanj na vseh lastniških in pooblaščenih računih; pregled prometa; vpogled v čakalno vrsto in možnost preklica naloga; pregled zavrženih nalogov.
- o Pregledovanje stanj na vseh lastniških in pooblaščenih plačilnih karticah; pregled čakalnice in pregled prometa.
- o Pregled podatkov o sklenjenih depozitih (stanje, datum sprostitve, grafični prikaz trajanja).
- o Pregled podatkov o sklenjenih kreditih (stanje, trajanje in grafični prikaz trajanja, znesek zapadlih neplačanih obveznosti) in možnost hitrega plačila obroka.
- o Hitro plačevanje položnice s preprostim skeniranjem.
- o Plačevanje položnic preko vnosa podatkov.
- o Hitro plačevanje položnic preko shranjene predloge plačila.
- o Interna nakazila, nakazila na druge banke.
- o Obveščanje o zavrženih plačilih, novostih, ponudbah, splošnih pogojih in posebnih akcijah.
- o Kontaktni podatki banke.

Prednosti

- o Dostop kjerkoli in kadarkoli.
- o Prihranek časa in denarja.
- o Stalen vpogled v račun.
- o Visok nivo varnosti.
- o Zasebnost.
- o Brezplačna aplikacija.

Varnost

Mobilna banka mLON zagotavlja visok nivo varnosti. Za avtentikacijo se uporablja sistem programskega žetona, ki skrbi za enkratne časovno omejene skrivne ključe - t.i. TOTP algoritem (ang. TOTP Time-based One-time Password) . Prenos podatkov poteka v kriptirani obliki. Dostop do aplikacije je dodatno zaščiten z uporabniškim imenom in vstopnim geslom, ki je poznan samo vam. Dodatno varnost zagotavlja samodejna odjava po 5 minutah neuporabe aplikacije.

Pristop storitvi Mobilna banka mLON

Storitev mobilne banke si uredite tako, da spodaj potrdite splošne pogoje uporabe.

Sprejem pogoje uporabe

Namestitev

Aplikacijo si na svojo mobilno napravo namestite iz trgovine Google Play (za Android naprave) oziroma iz App Store (za iOS naprave).



iPhone®

Preveri



Android®

Preveri

Pred prvo uporabo

Pred prvo uporabo je treba opraviti aktivacijo mobilne naprave. Za nadaljevanje pritisnite gumb "Nadaljuj".

Pravice pridržane HRC | 1996 - 2015

- Na naslednji strani se vam prikaže nastavitvena stran, na kateri upravljate z vašo mobilno banko mLON. Za aktivacijo le-te kliknite na gumb *Aktivacija*.

Mobilna banka mLON

Uporabniško ime za mobilno bančništvo:

Seznam naprav

Število aktiviranih naprav: 0/5

Aktivacija

Za uporabo mobilnega bančništva na vaši mobilni napravi (telefon ali tablica) izvedite aktivacijo naprave. Na ta način boste pridobili aktivacijski ključ, ki ga vnesete ob prvi prijavi v mobilno bančništvo. Postopek ponovite za vsako napravo, na kateri želite uporabljati mobilno aplikacijo.

Ime	Proizvajalec	Model	Status	Možnosti
Seznam je prazen.				
✓	Naprava je aktivirana			
🔒	Naprava je onemogočena			
✗	Naprava je deaktivirana			

S klikom na gumb "Onemogoči" lahko onemogočite uporabo mobilnega bančništva na izbrani napravi. Ponovno aktivacijo izvedete s klikom na gumb "Omogoči".

Seznam dostopov

Časovni pregled dostopov do mobilnega bančništva preko vseh mobilnih naprav. Seznam prikazuje zadnjih 5 dostopov.

Prijava	Odjava	Ime
Seznam je prazen.		

Deaktivacija uporabnika

Prekinitev uporabe mobilne banke

Nastavitve

Nastavite maksimalen znesek izvedenih plačil preko mobilne banke

Pravice pridržane HRC 1998 - 2015

- S klikom na gumb *Aktivacija* se kreira QR-koda oziroma aktivacijski ključ:

Mobilna banka mLON

Uporabniško ime za mobilno bančništvo:

Seznam naprav

Število aktiviranih naprav: 0/5

Aktivacija

Za uporabo mobilnega bančništva na vaši mobilni napravi (telefon ali tablica) izvedite aktivacijo naprave. Na ta način boste pridobili aktivacijski ključ, ki ga vnesete ob prvi prijavi v mobilno bančništvo. Postopek ponovite za vsako napravo, na kateri želite uporabljati mobilno aplikacijo.

Ime	Proizvajalec
Seznam je prazen.	
✓	Naprava je aktivirana
🔒	Naprava je onemogočena
✗	Naprava je deaktivirana

Aktivacija

Uporabniško ime

Aktivacijski ključ

Veljavnost aktivacijskega ključa:
07.01.2015

Po namestitvi aplikacije za mobilno bančništvo ob prvi prijavi vnesite uporabniško ime in aktivacijski ključ, ki sta zapisana zgoraj. Podatka lahko vnesete ročno ali ju zajemite s skeniranjem QR kode prikazane poleg aktivacijskih podatkov (na aktivacijskem oknu mobilne aplikacije kliknite na ikono kamera). Po uspešno opravljeni aktivaciji bo naprava vidna na seznamu naprav.

Seznam dostopov

Časovni pregled dostopov do mobilnega bančništva preko vseh mobilnih naprav. Seznam prikazuje zadnjih 5 dostopov.

Prijava	Odjava	Ime
Seznam je prazen.		

Deaktivacija uporabnika


Prekinitev uporabe mobilne banke

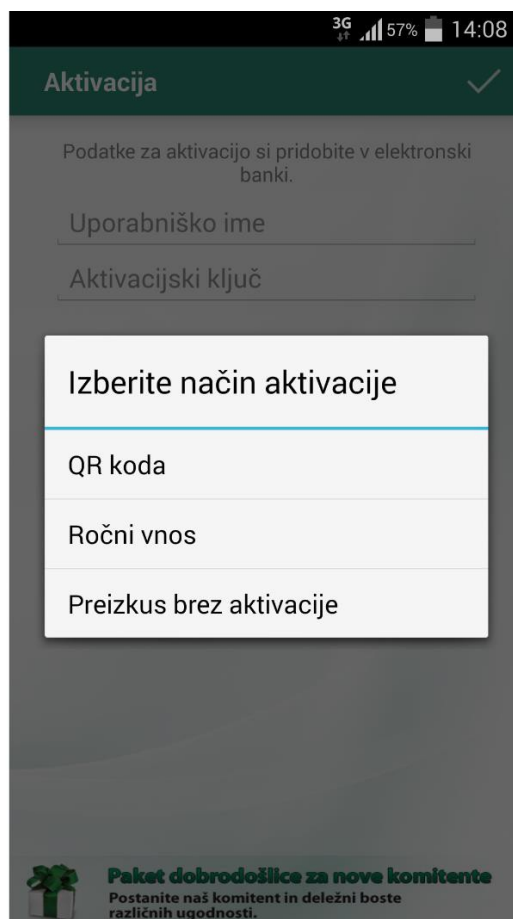
Nastavitve

Nastavite maksimalen znesek izvedenih plačil preko mobilne banke

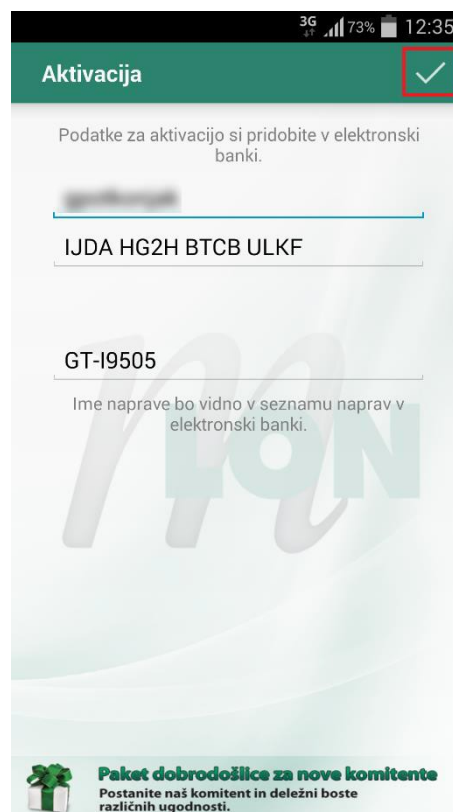
Pravice pridržane HRC 1998 - 2015



7. Na vašem mobilnem telefonu izberite aplikacijo mLON s klikom na ikono . V osnovnem meniju aplikacije izberite *Mobilno bančništvo* kjer se vam izpišejo načini aktivacije. Izberite želeni način (*QR koda* ali *Ročni vnos*) ter skenirajte kodo oz. prepisite podatke, ki jih imate prikazane v vaši elektronski banki (6. točka).



8. Po uspešnem vnosu aktivacijskega ključa in potrditvi le-tega kliknite na kljukico (desno, zgoraj).



9. Po uspešni aktivaciji morate še nastaviti geslo za dostop do mobilne banke, potem pa ste že prijavljeni v mobilno bančništvo.