



Navodila za uporabo elektronske banke

Poslovni eLON

Kranj, maj 2020

Tiskovina je informativne narave. Pridržujemo si pravico do sprememb. Za napake v tisku ne odgovarjamo. Prosim, da ob sklenitvi pogodbe v LONU preverite veljavne pogoje in lastnosti storitve. Pridržujemo si pravico do sprememb.

Kazalo

1. Prijava v eLON	1
1.1. Prijava z uporabniškim imenom v spletno banko eLON.....	1
1.2. Prijava s kvalificiranim digitalnim potrdilom v spletno banko eLON	2
1.3. Nastavitev avtorizacije	5
1.4. Nastavitve obveščanja.....	6
2. Osnovna stran	7
2.1. Promet	8
2.2. Izpiski.....	8
3. Plačila	9
3.1. Plačilni nalog.....	9
3.2. Interni prenos.....	11
3.3. Nakazilo v tujino.....	11
3.4. Nepotrjeni nalogi.....	12
3.5. Čakalna vrsta.....	13
3.6. Zavrnjeni/preklicani nalogi	13
3.7. Arhiv nalogov	14
3.8. E-računi	14
3.9. SDD nalogi.....	16
3.10. Trajniki	16
3.11. Predloge	16
4. Naročila	18
4.1. Depozit.....	18
4.2. Limit	18
4.3. Mobilna banka	19
5. Pripomočki	21
6. Komunikacijski center	21

1. Prijava v eLON

1.1. Prijava z uporabniškim imenom v spletno banko eLON

Pri prvi prijavi v poslovalnici izpolnite vlogo za uporabo spletne banke. Pri izpolnjevanju vloge je potrebno obvezno izpolniti podatka e-mail naslov in GSM številko.

Za prvo prijavo v eLON boste prejeli na elektronski naslov vaše uporabniško ime in aktivacijski link. Prav tako, če pozabite geslo se vam posreduje mail z aktivacijskim linkom.

Spoštovani gospod/gospa,

vaše Osebni e-LON uporabniško ime je **ebanka4**

S klikom na aktivacijski link
https://testeb2.lon.si:50081/HibisEb/login/personal.xhtml?aktivacija=IRG27_8SA8S_UGVNK_GEDWH_MXH7Q

vam bomo na vaš mobilni telefon poslali geslo, hkrati pa boste preusmerjeni na vstopno stran Osebni e-LON računa. Aktivacijski link je veljaven do 29.01.2020 08:35.

Navodila za uporabo elektronskega bančništva si lahko ogledate [tukaj](#) ..

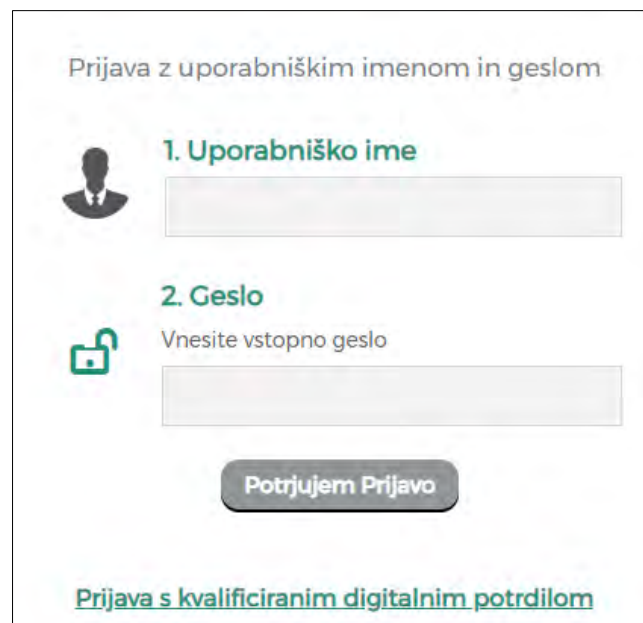
S prijaznimi pozdravi,

Vaš Osebni e-LON.


S klikom na **aktivacijski link** aktivirate elektronsko banko.


V prazno okence **Uporabniško ime** vpišete uporabniško ime, ki ste ga prejeli po elektronski pošti z aktivacijsko povezavo.

Obenem pa uporabnik na **GSM številko** prejme geslo, ki ga vpiše v prazno okence **Geslo**.



Prijava z uporabniškim imenom in geslom

 **1. Uporabniško ime**

 **2. Geslo**
Vnesite vstopno geslo

Potrjujem Prijavo

[Prijava s kvalificiranim digitalnim potrdilom](#)

Po kliku na gumb **Potrdujem prijavo**, na telefon prejmete **SMS žeton**, ki ga vpiše v prazno okence **SMS žeton**. Veljavnost SMS žetona je 1 minuto.




Po vpisu SMS žetona si boste nastavili **ново geslo** za dostop do elektronske banke.



1.2. Prijava s kvalificiranim digitalnim potrdilom v spletno banko eLON

Novi uporabniki si po uspešni prijavi lahko sami prijavite digitalno potrdilo za spletno banko. To najdete v profilu. Že obstoječi uporabniki spletne banke, ki vstopate z digitalnim potrdilom ga že imate prijavljenega.


- Pri vstopu v spletno banko izberete digitalno potrdilo (POŠTA®CA, SIGEN-CA, ACNLB, HALCOM-CA)
- Vpišete vstopno geslo za spletno banko
- Po kliku na gumb »Potrdujem prijavo« boste v primeru, da imate digitalno potrdilo nameščeno v brskalniku prejeli SMS žeton, ki ga vpišete v ustrezno polje. Če imate digitalno potrdilo na USB ključku ali pametni kartici boste vstopili v spletno banko brez SMS žetona.




Angleško

Prijava s kvalificiranim digitalnim potrdilom

Pozdravljeni,
Prepoznano je bilo kvalificirano digitalno potrdilo:

 CN=
SERIALNUMBER=2457
OU=individuals, OU=sigen-ca, O=state-institutions, C=si

1. Geslo
Vnesite vstopno geslo



Potrjujem Prijavo

[Prijava z uporabniškim imenom in geslom](#)

Obstoječi in novi uporabniki si boste v svojem **Profilu**:


- lahko spremenili način dostopa do elektronske banke:
 - Vstop z kvalificiranim digitalnim potrdilom
 - In vstop z uporabniškim imenom, geslom in SMS žetonom
- Prijavili in odjavili kvalificirano digitalno potrdilo
- Spremenili uporabniško ime



Testna Ebanka
[Profil](#) | [Odjava](#)



Osebni podatki

Profilna slika:  [menjaj sliko](#)

Ime in priimek:

Naslov:

Pošta in kraj:

Davčna številka:

Kontaktni podatki

GSM za SMS obveščanje:

Elektronska pošta:

Dovoljeno pošiljanje SMS sporočil uporabniku: DA

Partner

Partner:

Naslov:

Pošta in kraj:

Telefon:

Davčna številka:

[Pregled pravic](#) [Osveži pravice](#)

Račun

IBAN:

BIC banke:

Prijavni elementi

Uporabniško ime:

Novo vstopno geslo:

Ponovitev novega vstopnega gesla:

Podatki kvalificiranega digitalnega potrdila, prijavljenega za uporabo elektronskega bančništva:

Podatki trenutno uporabljenega kvalificiranega digitalnega potrdila:

Odjavi prijavljeno kvalificirano digitalno potrdilo

Nastavitve uporabe

Jezik: Slovensko Angleško

Prikazanih vrstic v tabelah:

Načini prijave

Kvalificirano digitalno potrdilo

uporabniško ime, geslo in SMS žeton

Dnevnik dostopov

Zadnji uspešen dostop:

Zadnji neuspešen dostop:

[Dnevnik dostopov](#)

[Shrani](#)

Prav tako se v profilu nahaja tudi nastavev avtorizacije, nastavev obveščanja in dnevnik vstopov.

Profil

[Osebnne nastavitve](#)
[Nastavitve avtorizacije](#)
[Nastavitve obveščanja](#)
[Dnevnik dostopov](#)

1.3. Nastavitev avtorizacije

Tukaj lahko spremenite mejne zneske za prejem enkratnega gesla za potrditev plačila.

Mejni znesek za enkratno geslo pomeni, da boste pri vsaki avtorizaciji plačila nad tem zneskom za vsakega prejemnika, ki ni na seznamu zaupanja vrednih prejemnikov morali vpisati enkratno geslo.

Dnevni mejni znesek za enkratno geslo pomeni, da boste pri vsaki avtorizaciji plačila, ko skupni znesek avtoriziranih plačil v tekočem dnevu preseže nastavljen znesek in prejemnik ni na seznamu zaupanja vrednih prejemnikov morali vpisati enkratno geslo.

Za prejemnike: ob izbiri »za vse, razen zaupanja vrednih prejemnikov« se vam za prejemnike plačil, ki so na tem seznamu, avtorizacija vrši brez enkratnega gesla. Ob izbiri »za vse prejemnike« bo vpis enkratnega gesla pri vseh prejemnikih.

Osnovne nastavitve dodatne avtorizacije:

Uporabnik:	XXXXXXXXXXXXXXXXXXXX	Načini avtorizacije:	<input checked="" type="checkbox"/> SMS žeton
Status storitve dodatne avtorizacije:	Vključeno		
GSM številka:	xxxxxx		
Zahteva na banki:	22.05.2020 14:18		
Aktivno od:			

Uporaba dodatne avtorizacije v primerih:

Mejni znesek za obvestila:

"Nastavitev ""Mejni znesek za obvestila"" pomeni, da boste za vsako plačilo, ki je višje od nastavljenega prejeli SMS obvestilo o avtorizaciji."

20,00 EUR

Mejni znesek za enkratno geslo:

"Nastavitev ""Mejni znesek za enkratno geslo"" pomeni, da boste pri vsakem plačilu nad tem zneskom za vsakega prejemnika, ki ni na seznamu zaupanja vrednih prejemnikov morali plačilo avtorizirati z vpisom enkratnega gesla, prejetega na vaš mobilni telefon."

100,00 EUR
(priporočeno 100 EUR, vedno vključeno nad 2.500 EUR)

Dnevni mejni znesek za enkratno geslo:

"Nastavitev ""Dnevni mejni znesek za enkratno geslo"" pomeni, da boste pri vsaki avtorizaciji plačila, ko skupni znesek avtoriziranih plačil v tekočem dnevu preseže nastavljeni znesek za vsakega prejemnika, ki ni na ""Seznamu zaupanja vrednih prejemnikov"" morali nad nastavljenim zneskom plačilo avtorizirati z vpisom enkratnega gesla, prejetega na vaš mobilni telefon."

300,00 EUR
(priporočeno 300 EUR, vedno vključeno nad 7.500 EUR)

Za prejemnike:

za vse prejemnike

za vse, razen zaupanja vrednih prejemnikov

Uporabi enake nastavitve avtorizacije za vse moje račune.

Uporabi enake nastavitve avtorizacije za podračune vseh mojih fiduciarne računov

Seznanjen sem s [Splošnimi pogoji](#) in jih sprejemam.

1.4. Nastavitve obveščanja

V nastavitvah za obveščanje si nastavljamo prejemanje SMS sporočil oz. elektronsko pošto ob vsakem prilivu, odlivu, obveščanje o stanju in druga obvestila.

Osnovne nastavitve

Uporabnik: [...]

E-naslov: [...]

GSM številka: XXXXXX...

Aktivno: Vključeno

Od: 16.11.2016 10:40 Do: 06.11.2019 17:17

Status storitve obveščanja: Vključeno

Obveščanje o prilivih

Za izbrane račune: SI56 6000 00

Prilivi na račun - domače poslovanje: Na e-mail SMS

Nad mejnim zneskom: 0,00 EUR

Obveščanje o odlivih

Za izbrane račune: SI56 6000 00

Odlivi z računa - domače poslovanje: Na e-mail

Nad mejnim zneskom: 0,50 EUR

Obveščanje o nalogih

Ob obdelanih nalogih: Za izbrane naloge ob vnosu Za vse naloge

Na e-mail

Ob zavrnjenih nalogih: Na e-mail

Obveščanje o stanju - avtomatično

Za izbrane račune: SI56 6000 00

Avtomatično obveščanje: Na e-mail SMS

Termin: Vsak

petek v tednu

ob 15.00

Pod mejnim zneskom: 100,00 EUR

Druga obvestila

Ob poteku kvalificiranega digitalnega potrdila: Na e-mail SMS

Ob poteku izrednega limita: Na e-mail SMS

Ob poteku depozita: Na e-mail SMS

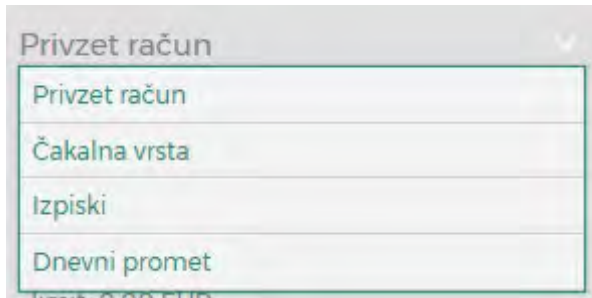
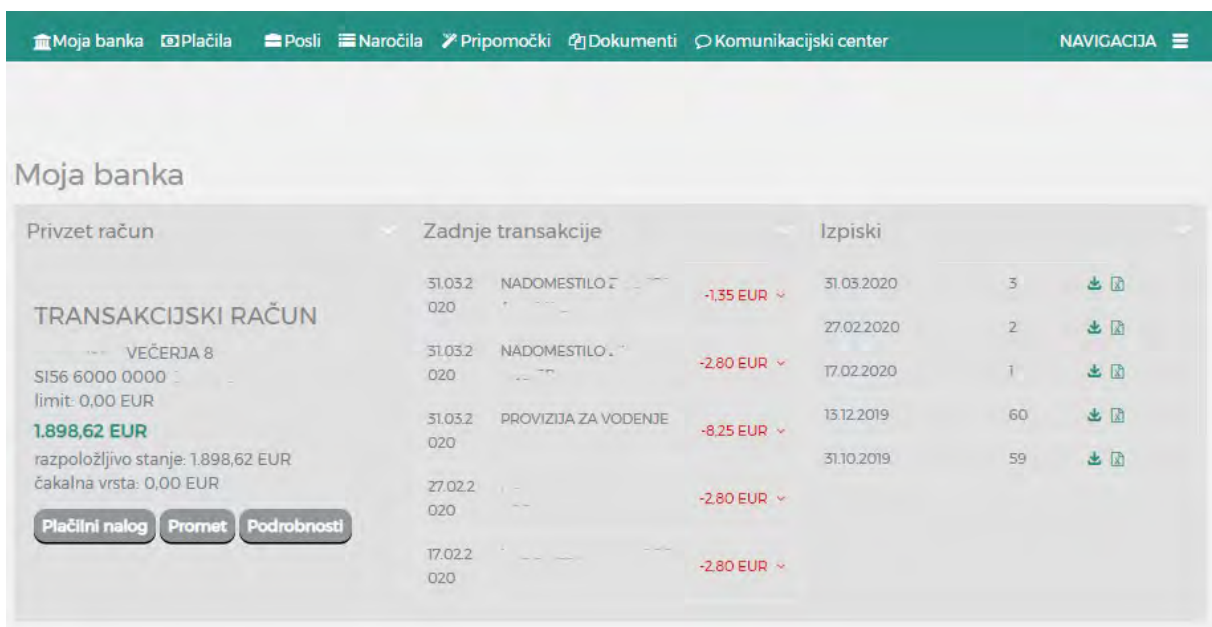
Ob prejetih e-računih: Na e-mail SMS

Ob uspešnem vstopu v Osební e-LON - TEST: Na e-mail SMS

Ob neuspešnem poskusu vstopa v Osební e-LON - TEST: Na e-mail SMS

2. Osnovna stran

Na osnovni strani se nahaja pregled računa, ki ga lahko sami prilagodite. S klikom na puščico navzdol se vam odprejo možnosti pregleda.

Moja banka

Privzet račun

TRANSAKCIJSKI RAČUN

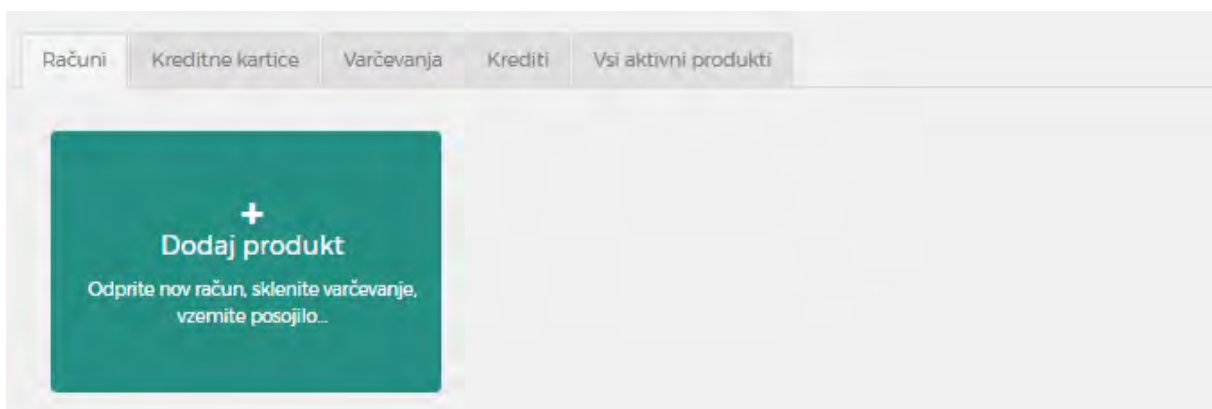
VEČERJA 8
SI56 6000 0000
limit: 0,00 EUR

1.898,62 EUR
razpoložljivo stanje: 1.898,62 EUR
čakalna vrsta: 0,00 EUR

Plaćilni nalog Promet Podrobnosti

Zadnje transakcije		Izpiski	
31.03.2020	NADOMESTILO -1,35 EUR	31.03.2020	3
31.03.2020	NADOMESTILO -2,80 EUR	27.02.2020	2
31.03.2020	PROVIZIJA ZA VODENJE -8,25 EUR	17.02.2020	1
27.02.2020	-2,80 EUR	13.12.2019	60
17.02.2020	-2,80 EUR	31.10.2019	59

V spodnjem delu okna imate prikaz vseh svojih produktov. Ta prikaz lahko prilagodite s klikom na »Uredi prikaz« (npr. skrijete oz. prikažete svoj produkt). S klikom na posamezni produkt se vam prikažejo podrobnosti.



Računi Kreditne kartice Varčevanja Krediti Vsi aktivni produkti

+ Dodaj produkt

Odprite nov račun, sklenite varčevanje, vzemite posojilo...

2.1. Promet

S klikom na gumb promet na osnovni strani se prikaže promet na računu za zadnjih 36 mesecev. S klikom na ikono tiskalnik si lahko natisnete promet. S klikom na tri pikice se odprejo dodatne možnosti (potrdilo o plačilu).

Z uporabi filtrov lahko poiščete točno določen priliv oz. odliv. Možnost iskanja imate po datumu, znesku, prejemniku...

PROMET

Promet zadnjih 36 mesecev Nepotrjeni Čakalna vrsta Zavrtnjeni/Preklicani Arhiv

Datum transakcije: Izbrana valuta: EUR

Od: Do: Prejemnik:

Znesek: Namen:

Od: Do: Tip: Priliv Odliv

Prikaži: Dvig z bankomata POS plačilo

Počisti Filter Potrdi Filter

2.2. Izpiski

Prikaže se seznam mesečnih izpiskov. Posamezen izpisek lahko shranite na način, da v zadnjem stolpcu izpisek kliknete na puščico in si izpisek shranite.

Z uporabo filtra lahko poiščete izpiske za izbrano časovno obdobje ali določeno končno stanje.

Izbrano časovno obdobje Končno stanje

Od: Do: Od: Do:

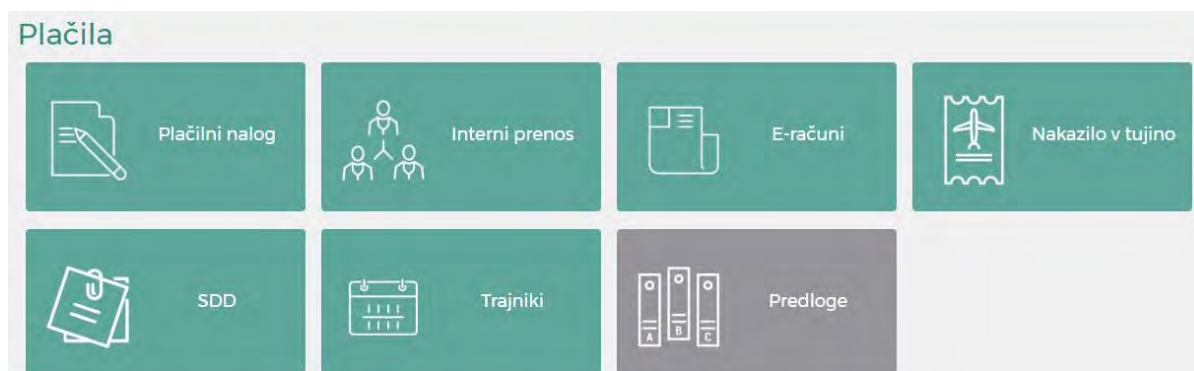
Počisti filter Potrdi filter

3. Plačila

Plačilni nalog lahko kreirate iz osnovne spletne strani s klikom plačilni nalog. V primeru, da imate prejeti e-račun se vam prikaže gumb »E-račun« na osnovni strani.

Prav tako se vam prikaže gumb »SDD« o prejetih bremenitvah.

Plačila najdete tudi v meniju »Plačila«, kjer lahko izbirate med plačilnim nalogom, internim prenosom, e-računi, nakazilom v tujino, direktnim bremenitvam (SDD) in shranjenim predlogam plačil.



3.1. Plačilni nalog

S klikom na gumb **Plačilni nalog** se vam odpre obrazec za vnos plačilnega naloga SEPA. Prikažejo se vam vnosna polja, ki jih je treba pravilno izpolniti.

V levi del obrazca se vnesejo osnovni podatki naloga znesek, datum in namen plačilnega naloga, koda namena in referenca (sklic). V desni del obrazca se vnesejo prejemnikovi podatki IBAN (TRR), naziv in naslov prejemnika ali pa se izbere že predhodno shranjeno predlogo iz spustnega seznama.

Če prejimate e-račun preko po elektronski pošti (format XML) imate možnost uvoza e-računa z klikom na gumb uvozi e-račun.

Plaćilni nalog
Interni prenos
Plaćilo v tujino
Uvozi e-račun

Osnovni podatki naloga

Znesek: EUR

Datum plačila:

Namen:

Izvedba naloga: Navadno Nujno

Dodatni podatki naloga

Koda namena:

Referenca/sklic prejemnika:

Prejemnik

Nakazilo na račun/izbira predloge:

Iskalnik poslovnih računov

Račun prejemnika:

BIC banke prejemnika:

Ime in priimek/naziv imetnika računa:

Naslov imetnika računa:

Pošta in kraj imetnika računa:

Država imetnika računa:

Če želite podatke o prejemniku shraniti, s klikom označite polje Shrani kot predlogo. Prejemnika lahko tudi poljubno poimenujete.

Shrani kot predlogo z zneskom z referenco

Naziv predloge:

S klikom na gumb Preveri plačilo se vam izpišejo možnosti za izvedbo plačila, razveljavitev plačila in novo plačilo. S klikom na Izvedi plačilo se plačilo potrdi (avtorizira).

RAZVELJAVI
Uredi Plačilo
Novo Plačilo
Izvedi Plačilo

Pošlji obvestilo ob izvršeni transakciji

Shrani kot predlogo

Če kliknemo novo plačilo se trenutni plačilni nalog ne potrdi (ne gre v izvedbo) in se nahaja med nepotrjenimi nalogi. Na osnovni strani desno zgoraj se nahaja obvestilo o nepotrjenih nalogih. Naloge najdete tudi v meniju promet, nepotrjeni nalogi.



Pri potrditvi (avtorizaciji) plačilnih nalogov nad 100,00 EUR/nalog oz. 300,00 EUR/dan boste prejeli na GSM številko SMS sporočilo z enkratnim geslom, ki ga boste vpisali v prazno okence »Vnesite SMS kodo«.

Ker znesek presega vašo nastavitve avtorizacije, vas prosimo za dodatno potrditev naloga:

Vnesite sms kodo (6-mestno število) *

3.2. Interni prenos

Prenosi sredstev prek **internega prenosa** se izvršijo med računi fizičnih oseb v sklopu iste banke. Sredstva lahko prenašate na pooblašcene račune, varčevalne knjižice in račune fizičnih oseb, ki imajo odprt račun v LONU.

V zgornjem delu izberite račun, s katerega boste prenašali sredstva, in tistega, na katerega boste prenesli. Vnese se še znesek, namen in račun prejemnika (oz. se ga izbere iz seznama).

Plačilni nalog Interni prenos Plačilo v tujino Uvozi e-račun

Osnovni podatki naloga

Znesek: Vnesite znesek EUR

Datum plačila: 06.01.2020

Namen: Vnesite namen

Prejemnik

Nakazilo na račun/izbira predloge: Izberite prejemnika/predlogo

Račun prejemnika: 60000j

3.3. Nakazilo v tujino

Nakazilo v tujino se uporablja pri plačevanju izven območja SEPA. Pri vnosu mednarodnega plačila je potrebno vpisati vse podatke o prejemniku (naziv, naslov, država), račun (IBAN) prejemnika, BIC (SWIFT) banke prejemnika in podatke banke upravičenca plačila (naziv, naslov, država). Izbrati je potrebno valuto, način plačila stroškov nakazila in vpisati namen nakazila.

S klikom na gumb Preveri plačilo se vam izpišejo možnosti za izvedbo plačila, razveljavitev plačila in novo plačilo. S klikom na Izvedi plačilo se plačilo potrdi (avtorizira).

Plaćilni nalog
Interni prenos
Plaćilo v tujino
Uvozi e-račun

Osnovni podatki naloga

Znesek: EUR

Datum plačila:

Namen:

Izvedba naloga: Navadno Nujno

Prejemnik

Nakazilo na račun/izbira predloge:

Iskalnik poslovnih računov

Račun prejemnika:

BIC banke prejemnika:

Ime in priimek/naziv imetnika računa:

Naslov imetnika računa:

Pošta in kraj imetnika računa:

Država imetnika računa:

Dodatni podatki naloga

Plaćilo stroškov:

Opomba (še 140 znakov):

Podatki o banki

Naziv banke prejemnika:

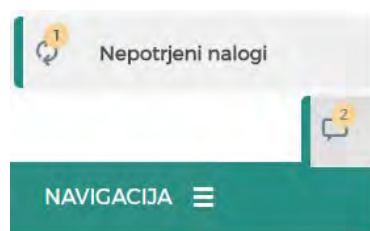
Naslov banke prejemnika:

Kraj banke prejemnika:

Država banke prejemnika:

3.4. Nepotrjeni nalogi

Na osnovni strani desno zgoraj se nahaja obvestilo o nepotrjenih nalogih. Naloge najdete tudi v s klikom na promet na osnovni strani na seznamu nepotrjeni nalogi.



S klikom na obvestilo nepotrjeni nalogi se prikažejo vsi nalogi, ki so bili vneseni in še niso potrjeni (avtorizirani).

Naloge lahko še popravljamo s klikom na ikono pisala, s klikom na »X« pa nalog zberišemo. Potrditev oziroma avtorizacijo posameznega naloga opravimo z klikom na kljukico. S klikom na tri pikice se nam izpišejo podrobnosti naloga. v kolikor pa želimo potrditi (avtorizirati) več nalogov hkrati, pa jih izberemo in kliknemo na gumb potrdi izbrane.

NEPOTRJENI


Promet zadnjih 36 mesecev Nepotrjeni 2 Čakalna vrsta 0 Zavrnjeni/Preklicani 0/0 Arhiv

IZBRIŠI IZBRANE BRIŠI VSE POTRDI IZBRANE

Prejemnik	Plačnik	Namen	Datum transakcije	Znesek	Status	Možnosti
<input type="checkbox"/> TRIGLAV ZZ, d.d. SI56 0510 0801 2363 418	VLADKA JANC SI56 6000 0010 3818 395	račun	07.01.2020	32,00 EUR	Kontroliran	x ✓ ⋮
<input type="checkbox"/> MERCATOR, d.d. SI56 0292 3026 0861 755	VLADKA JANC SI56 6000 0010 3818 395	pl. Pika kartica	14.01.2020	150,00 EUR	Kontroliran	x ✓ ⋮

3.5. Čakalna vrsta

Na osnovni strani desno zgoraj se nahaja obvestilo o čakalni vrsti. Prav tako si lahko na osnovni strani pri pregledu računa nastavite, da se vam prikaže čakalna vrsta.



Čakalna vrsta prikazuje plačilne naloge, ki so že potrjeni (avtorizirani) z valuto plačila vnaprej. Plačila v čakalni vrsti lahko zavrnemo s klikom na križec in se premaknejo v zavrnjena/preklicana.

ČAKALNA VRSTA

Promet zadnjih 36 mesecev Nepotrjeni 2 Čakalna vrsta 1 Zavrnjeni/Preklicani 0/0 Arhiv

STORNIRAJ VSE STORNIRAJ IZBRANE

Prejemnik	Plačnik	Namen	Datum transakcije	Znesek	Status	Možnosti
<input type="checkbox"/> TRIGLAV ZZ, d.d. SI56 0510 0801 2363 418	VLADKA JANC SI56 6000 0010 3818 395	račun 1000015952175	16.01.2020	15,00 EUR	Avtoriziran	x ⋮
Skupaj 16.01.2020:				15,00 EUR		

3.6. Zavrnjeni/preklicani nalogi

Prikažejo se vsi plačilni nalogi, ki so bili zavrnjeni. V stolpcu status je podan komentar oziroma vzrok zavrnitve. S klikom na tri pikice lahko pregledate podrobnosti plačilnega naloga. S klikom na x pobrišete nalog. S klikom na Vrni izbrane v seznam plačil pa nalog obnovite.

ZAVRNJENI

Promet zadnjih 36 mesecev Nepotrjeni 2 Čakalna vrsta 0 Zavrnjeni/Preklicani 0/h Arhiv

VRNI IZBRANE V SEZNAM PLAČIL IZBRIŠI IZBRANE

Prejemnik	Plačnik	Namen	Datum transakcije	Znesek	Status	Možnosti
<input type="checkbox"/> TRIGLAV ZZ, d.d. SI56 0510 0801 2363 418	VLADKA JANC SI56 6000 0010	račun	16.01.2020	15,00 EUR	Preklican po avtorizaciji	x ...

3.7. Arhiv nalogov

Arhiv nalogov je namenjen za prikaz vseh nalogov, ki so bili uspešno obdelani. Nalogi so razvrščeni po datumu.

S klikom na tri pikice se vam odprejo dodatne možnosti, kjer lahko nalog pregledate, odprete potrdilo o plačilu, dodate med predloge in podvojite nalog.

Prejemnik	Plačnik	Namen	Datum transakcije	Znesek	Status	Možnosti
<input type="checkbox"/> TRIGLAV ZZ, d.d. SI56 0510 0801 2363 418	VLADKA JANC SI56 6000 0010 3818 395	pl. račun	07.01.2020	15,00 EUR	Obdelan	...
ID transakcije:		8361717	Znesek v breme:		15,00 EUR	
Vrsta naloga:		UPN/SEPA nalog	Znesek provizije:		0,35 EUR	
Datum vnosa:		07.01.2020	Račun v breme:		SI56 6000 0010 3818 395	
Datum valute:		07.01.2020	Račun v dobro:		SI56 0510 0801 2363 418	
Referenca/sklic prejemnika:		SI121000015952175	Način izvedbe:		Navadni	
BIC banke prejemnika:		ABANSI2X	Opomba:		/	
Naziv banke prejemnika:		ABANKA D.D. - LJUBLJANA	Komentar:		/	
REVIZIJSKA SLED REKLAMACIJA POTRDILO O PLAČILU DODAJ MED PREDLOGE PODVOJTI NALOG						

3.8. E-računi

V kolikor želite prejemati e-račun, morate najprej vnesti prijavo v sistem. To naredite tako, da v meniju plačila kliknete na e-računi in izberete prijavo na e-račun. Odpre se vam obrazec za vnos prijave na prejemanje e-računov.

E-računi

Pregled
Prijava na e-račun
Odjava od e-računa
Zgodovina prijav / odjav

Podatki o prijavnici
Vrsta naročila:

Podatki o izdajatelju e-računa

Iskalnik izdajateljev e-računov

IBAN št. trans. računa:

Davčna številka:

Naziv:

Ulica in hišna številka:

Kraj:

Podatki o prejemniku e-računa

IBAN št. trans. računa:

Davčna številka:

Ime in priimek / naziv:

Ulica in hišna številka:

Kraj:

E-mail:

Telefon:

Referenčna številka:

Splošni pogoji

Splošni pogoji banke:

Splošni pogoji izdajatelja:

Strinjam se s splošnimi pogoji banke in izdajatelja e-računa.

Potrdi

S klikom na iskalnik izdajateljev e-računov poiščete račun izdajatelja e-računa. Izdajatelja lahko iščete po nazivu, IBANu ali davčni številki. Z klikom na vrstico potrdimo izdajatelja in vrnete se nazaj na okno za nadaljevanje vnosa prijave na e-račun. Prijavnico dopolnite še z manjkajočimi podatki, kjer je najbolj pomemben podatek referenčna številka, katero vpišete po navodilih, ki jih dobite izpisane na ekranu ob kliku na povezavo za navodila za vnos referenčne številke. Nato kliknete na dnu okna na gumb potrdi. Za uspešno oddajo prijave morate klikniti na gumb Oddaj.

V kolikor e-računa ne želite več prejemati, se morate odjaviti. To naredite na enak način, kot ste naredili prijavo, le da izberete odjava od e-računa.

Prejeti neobdelani e-računi se vidijo že na osnovni strani in s klikom na gumb e-računi se vam odpre nabiralnik e-računov. Do tega nabiralnika lahko pridete tudi skozi meni plačila, e-računi. S klikom na kljukico se odpre plačilo e-računa, s križcem izločimo e-račun, s klikom na mapo arhiviramo e-račun. Lahko pogledamo priloge e-računa v podrobnostih.

V čakalni vrsti se vidijo vsi e-računi, ki smo jim potrdili plačilo (generirali plačilni nalog). V arhivu vidimo vse prejete e-račune.

E-računi

[PREGLED](#)
[Prijava Na E-Račun](#)
[Odjava Od E-Računa](#)
[ZGODOVINA PRIJAV / ODJAV](#)

Nabiralnik **2** Čakalna vrsta **0** Izločeni **0** Arhiv **49**

[POTRDI IZBRANE](#)
[IZLOČI IZBRANE](#)
[ARHIVIRAJ IZBRANE](#)

Izdajatelj	Prejemnik	Rok plačila	Znesek plačila	Status	Možnosti
<input type="checkbox"/> OSNOVNA ŠOLA KRIŽE	MIRJAM KOTNIK	18.11.2019	33,63 EUR	za plačilo	✓ ✕ □ ⋮
<input type="checkbox"/> TRIGLAV ZZ, d.d.	MIRJAM KOTNIK	18.11.2019	17,83 EUR	za plačilo	✓ ✕ □ ⋮

3.9. Prejeti SDD nalogi

Prejete direktne bremenitve se vidijo že na osnovni strani in s klikom na gumb SDD se vam odpre seznam SDD nalogov.

Če se s prejeto SDD ne strinjate (če je znesek višji oz. napačen, če niste podpisali pooblastila za prejemanje SDD, ipd.), jo lahko zavrnete s klikom na pismo. S klikom na tri pikice se vam prikažejo podrobnosti.

V arhivu SDD lahko preverite vse pretekle SDD (uspešno izvršene, zavrnjene, neuspešno izvršene – npr. zaradi nezadostnega kritija na TRR).

3.10. Trajniki

V meniju plačila, trajniki je seznam trajnih nalogov (interni trajni nalogi, TN za nakazila na drugo banko npr. varčevanje), ki jih ima imetnik odprte na poslovnem računu. Razvidno je, kdo je prejemnik, plačnik, namen, dan plačila in znesek. V koloni možnosti imamo možnost podrobnejšega pregleda.

TRAJNIKI

[Nov trajnik](#)

TRAJNIKI

Odprti trajniki **0** Zaprti trajniki **0**

Prejemnik	Plačnik	Namen	Dan plačila	Znesek	Možnosti
Ni trajnikov					

3.11. Predloge

Stran je namenjena za urejanje oziroma dodajanje novih prejemnikov plačil. Prejemnika nato v plačilnem nalogu izberemo iz spustnega menija. Predloga, ki ima v stolpcu zaupanja vredna

narisan ščit za to plačilo ne prejmete SMS gesla za potrditev naloga (potrebna je dodatna nastavitvev v nastavitvah avtorizacije).

Predloge

Pregled
Vnos
Urejanje

PREDLOGE

Predloge 7 ▼

BRIŠI IZBRANE
DODAJ MED ZAUPANJA VREDNE
ODSTRANI IZ ZAUPANJA VREDNIH

	Naziv predloge ◇	Zaupanja vredna ◇	Naziv prejemnika ◇	Račun prejemnika ◇	Znesek plačila ◇	Namen plačila ◇	Možnosti
<input type="checkbox"/>	Erik judo		ŠPORTNO DRUŠTVO JUDO AKADEMIJA	SI56 6100 0002 2102 961	EUR	judo oktober Erik Gregorec	🔗 ✕ 📄 ⋮
<input type="checkbox"/>	MERCATOR, d.d.	🛡️	MERCATOR, d.d.	SI56 0292 3026 0861 755		pl. Pika kartica št.obr. 0122016	🔗 ✕ 📄 ⋮

4. Naročila


V meniju »Naročila« imate možnost vnesti depozit, zaprositi za limit in aktivirati mobilno banko.

4.1. Depozit

Sklenjene depozite vidite že na osnovni strani v spodnjem delu med svojimi produkti.

Pri vnosu depozita najprej izberete vnos oz. preklic depozita. Iz seznama depozitov izberete vrsto depozita, datum izteka in znesek depozita.



Vrsta naročila:	<input type="text" value="VNOS DEPOZITOV"/>	Minimalni znesek:	0,00 EUR
Račun:	<input type="text" value="SI56 6000 0010 3818 395"/>	Znesek depozita:	<input type="text" value="500,00"/> EUR
Valuta depozita:	EUR	Podaljšanje:	<input type="text" value="446-BREZ PODALJŠANJA"/>
	Stanje: 4.676,58 EUR Razpoložljivo stanje: 4.826,58 EUR	Način izplačila obresti:	48-BREZ PODALJŠANJA
Vrsta depozita:	<input type="text" value="VEZANI DEP. PREB. OD 31-60 DNI -€"/>	Izjavljam da se strinjam s splošnimi pogoji :	<input checked="" type="checkbox"/>
Datum izteka depozita:	<input type="text" value="24.12.2019"/> 		
	Minimalni datum izteka: 23.12.2019 Maksimalni datum izteka: 22.01.2020		

4.2. Limit

Že na osnovni strani imate prikazano vrednosti limita. S klikom na gumb podrobnosti na osnovni strani se vam prikažejo podrobnosti računa, kjer je navedena tudi zapadlost limita.

V meniju naročila lahko pošljete prošnjo za dodatni limit. Prošnja se bo avtomatsko posredovala odgovorni osebi.

Vrsta naročila: NAROČILO LIMITA NA RAČUNU

Izberite račun:

Račun:

Prosim za odobritev prekoračitve na transakcijskem računu:

Redni limit v višini null EUR (za študente null EUR) za čas trajanja pogodbe o vodenju TRR.

Izredni limit v višini EUR za dobo 12 mesecev od dalje.

Pooblašчам banko, da iz sredstev na mojem računu poravná enkratne stroške zavarovanja in odobritve vloge. Stroški zavarovanja se obračunajo po veljavnem ceniku zavarovalnice.

Za presojo svoje kreditne sposobnosti dovoljujem preverjanje mojih podatkov tudi pri drugih finančnih institucijah (banke, hranilnice, zavarovalnice in podobno) ter dovoljujem, da se z namenom zavarovanja limita pri zavarovalnici opravi pri zavarovalnici poizvedba o prevzemu rizika v zavarovanje. Hkrati dovoljujem, da banka, skladno z Zakonom o varstvu osebnih podatkov, uporablja moje podatke le za lastne potrebe in za potrebe zavarovalnice, pri kateri je limit zavarovan.

O izvedbi naročila Vas bomo pisno obvestili v roku 5-ih delovnih dni.


Seznanjen sem s **Splošnimi pogoji** in jih sprejemam.

4.3. Mobilna banka

Pred prvo uporabo mobilne banke jo morate najprej aktivirati (s tem se strinjate z pogoji uporabe).


Namestitev

Aplikacijo si na svojo mobilno napravo namestite iz trgovine Google Play (za Android naprave) oziroma iz App Store (za iOS naprave).



iPhone®

Preveri



Android®

Preveri

Pred prvo uporabo

Pred prvo uporabo je treba opraviti aktivacijo mobilne naprave. Za nadaljevanje pritisnite gumb "Nadaljuj".

Sprejemam pogoje uporabe:

Nadaljuj

Nato se vam prikažejo podatki za mobilno banko: vaše uporabniško ime, dnevni limit, gumb za nastavitev dnevnega limita, gumb aktivacija (za aktivacijo nove mobilne naprave) in deaktivacija mobilne banke.

Z klikom na gumb »aktiviraj« se vam prikaže aktivacijski ključ za prvo prijavo v mobilno banko. V mobilni banki ga lahko ročno vpišete ali pa zajamete QR kodo s telefonom.

Z klikom na gumb »Dnevni limit« nastavimo maksimalen dnevni znesek plačil preko mobilne banke.

Uporabniško ime za mobilno banko: mk

Dnevni limit v mobilni banki: 500,00 EUR

Z zneskom dnevne porabe nastavite maksimalen znesek izvedenih plačil preko mobilne banke. Vključena so plačila izvedena preko UPN naloga v okviru istega dne. Interni prenosi se ne upoštevajo.

Seznam naprav Seznam dostopov

Število aktiviranih naprav: 0/20

Aktiviraj Za uporabo mobilnega bančništva na vaši mobilni napravi (telefon ali tablica) izvedite aktivacijo naprave. Na ta način boste pridobili aktivacijski ključ, ki ga vnesete ob prvi prijavi v mobilno bančništvo. Postopek ponovite za vsako napravo, na kateri želite uporabljati mobilno aplikacijo.

Ime	Proizvajalec	Model	Status	Možnosti
MHA-L29	HUAWEI	MHA-L29	✘	

« < 1 > »
10 ▾

✓ Naprava je aktivirana "S klikom na gumb "Onemogoči" lahko onemogočite uporabo mobilnega bančništva na izbrani napravi. Ponovno aktivacijo izvedete s klikom na gumb "Omogoči"."

🔒 Naprava je deaktivirana

✘ Naprava je onemogočena

Deaktivacija partnerja


Deaktivacija Prekinitev uporabe mobilne banke

Nastavitve

Dnevni limit Nastavite maksimalen znesek izvedenih plačil preko mobilne banke

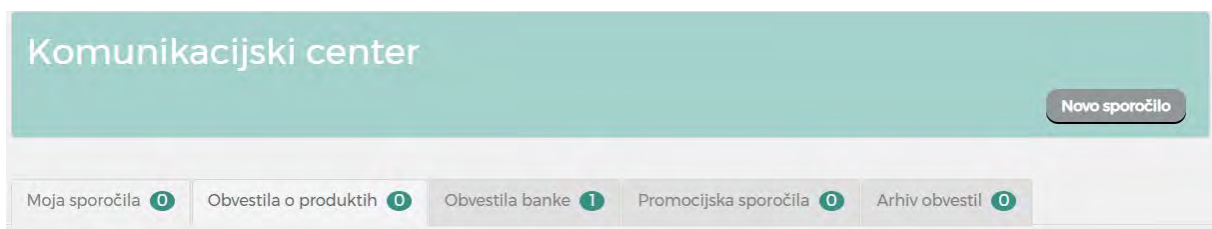
5. Pripomočki

V meniju pripomočki najdemo predloge plačil in nastavitve profila.



6. Komunikacijski center

V komunikacijskem centru najdete vsa obvestila banke, arhiv in pa lahko pošljete sporočilo banki.



V primeru morebitnih težav pri delu oz. dodatnih vprašanj smo vam na voljo:

- na Help desk za spletno banko: (04) 280 07 77, (04) 280 07 29
- na elektronskem naslovu: ebfo@lon.si